



**COMISSÃO PRÓPRIA DE AVALIAÇÃO**  
**SECRETARIA EXECUTIVA DE AVALIAÇÃO INSTITUCIONAL**

**RESULTADOS GERAIS 2019 – SETOR DE TECNOLOGIA.**

**CURITIBA**

**2019**

## LISTA DE GRÁFICOS

GRÁFICO 1 - 23) UTILIZOU AS UNIDADES E/OU SERVIÇOS DO SETOR DE TECNOLOGIA EM 2019? .....	2
GRÁFICO 2 – 23.1) AVALIE OS SERVIÇOS PRESTADOS PELAS UNIDADES DO SETOR DE TECNOLOGIA QUE VOCÊ UTILIZOU EM 2019:[DIREÇÃO: SECRETARIA, FINANCEIRO, ALMOXARIFADO] .....	3
GRÁFICO 3 - 23.1) AVALIE OS SERVIÇOS PRESTADOS PELAS UNIDADES DO SETOR DE TECNOLOGIA QUE VOCÊ UTILIZOU EM 2019:[SECRETARIAS DAS COORDENAÇÕES DE CURSOS DE GRADUAÇÃO].....	3
GRÁFICO 4 - 23.1) AVALIE OS SERVIÇOS PRESTADOS PELAS UNIDADES DO SETOR DE TECNOLOGIA QUE VOCÊ UTILIZOU EM 2019:[ SECRETARIAS DE PROGRAMAS DE PÓS-GRADUAÇÃO].....	4
GRÁFICO 5 - 23.1) AVALIE OS SERVIÇOS PRESTADOS PELAS UNIDADES DO SETOR DE TECNOLOGIA QUE VOCÊ UTILIZOU EM 2019:[SECRETARIAS DE DEPARTAMENTOS].....	4
GRÁFICO 6 - 23.1) AVALIE OS SERVIÇOS PRESTADOS PELAS UNIDADES DO SETOR DE TECNOLOGIA QUE VOCÊ UTILIZOU EM 2019:[LABORATÓRIOS, CLÍNICAS, OFICINAS, ATELIÊS E/OU EQUIVALENTES] .....	5
GRÁFICO 7– SATISFAÇÃO GERAL.....	5

GRÁFICO 1 - 23) UTILIZOU AS UNIDADES E/OU SERVIÇOS DO SETOR DE TECNOLOGIA EM 2019?

GERAL		
<b>Não</b>	1628	91,26
<b>Sim</b>	156	08,74
<b>Total</b>	1784	100,00

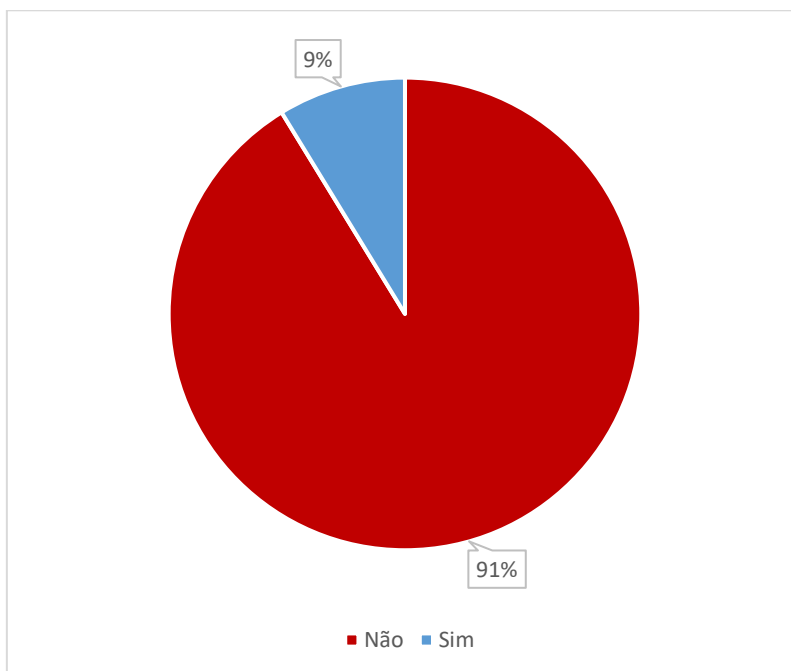


GRÁFICO 2 – 23.1) AVALIE OS SERVIÇOS PRESTADOS PELAS UNIDADES DO SETOR DE TECNOLOGIA QUE VOCÊ UTILIZOU EM 2019:[DIREÇÃO: SECRETARIA, FINANCEIRO, ALMOXARIFADO]

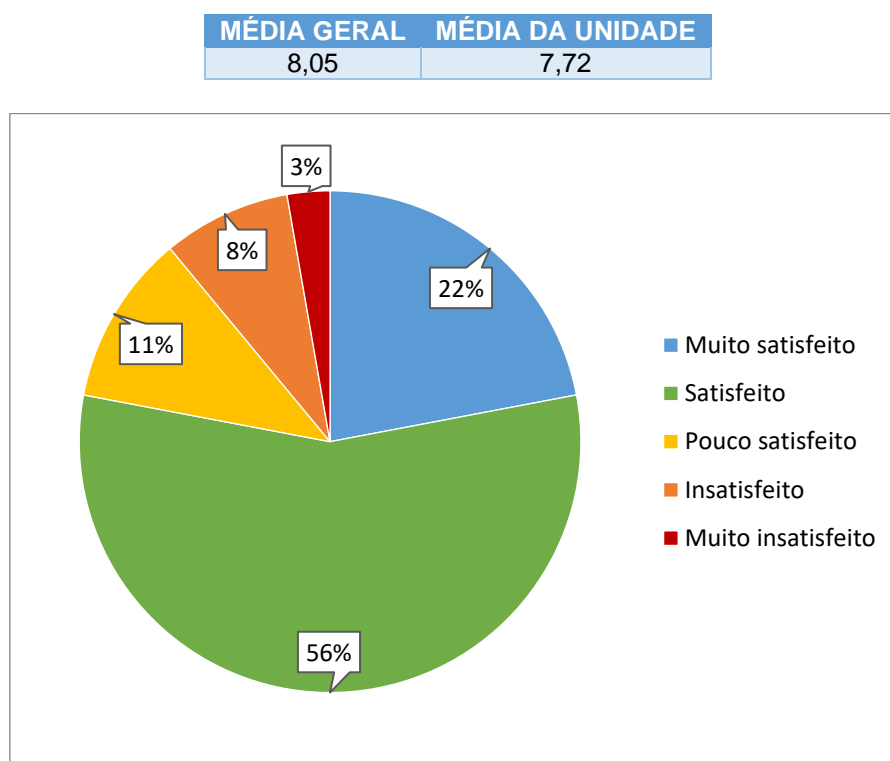


GRÁFICO 3 - 23.1) AVALIE OS SERVIÇOS PRESTADOS PELAS UNIDADES DO SETOR DE TECNOLOGIA QUE VOCÊ UTILIZOU EM 2019:[SECRETARIAS DAS COORDENAÇÕES DE CURSOS DE GRADUAÇÃO]

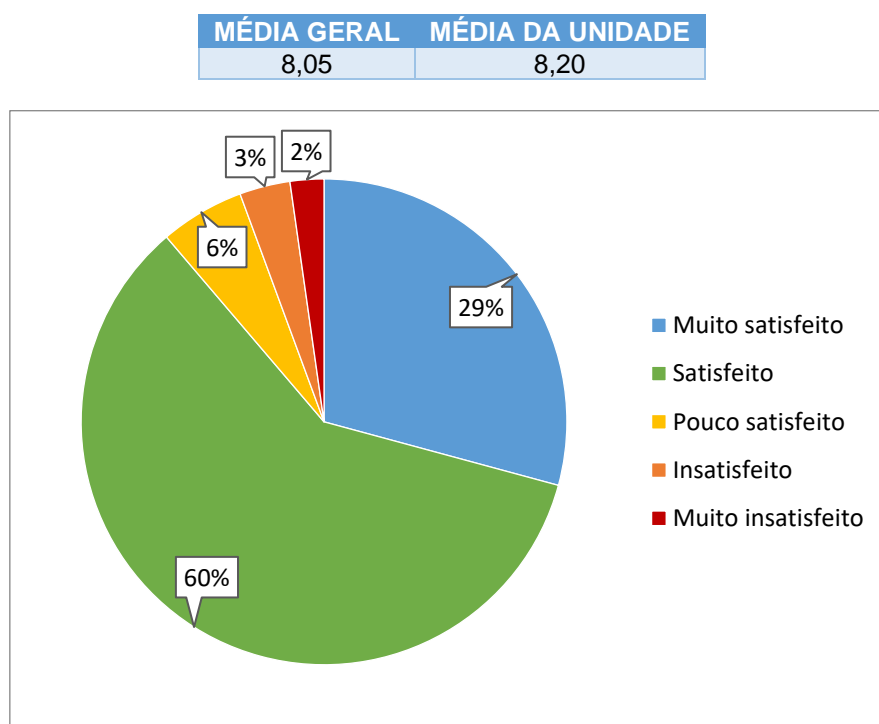


GRÁFICO 4 - 23.1) AVALIE OS SERVIÇOS PRESTADOS PELAS UNIDADES DO SETOR DE TECNOLOGIA QUE VOCÊ UTILIZOU EM 2019:[ SECRETARIAS DE PROGRAMAS DE PÓS-GRADUAÇÃO]

MÉDIA GERAL	MÉDIA DA UNIDADE
8,05	8,37

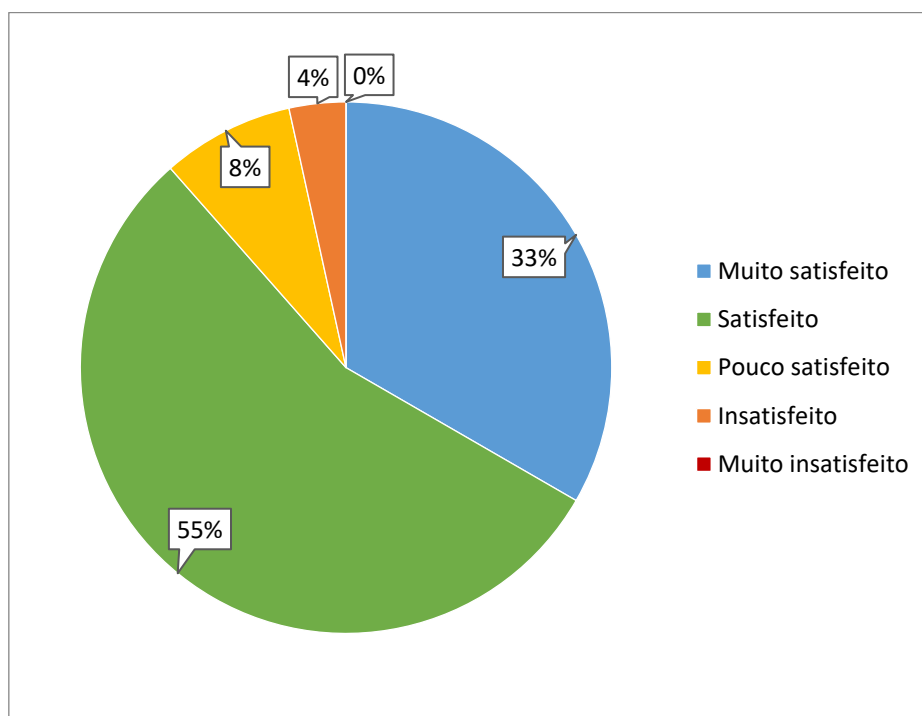


GRÁFICO 5 - 23.1) AVALIE OS SERVIÇOS PRESTADOS PELAS UNIDADES DO SETOR DE TECNOLOGIA QUE VOCÊ UTILIZOU EM 2019:[SECRETARIAS DE DEPARTAMENTOS]

MÉDIA GERAL	MÉDIA DA UNIDADE
8,05	8,25

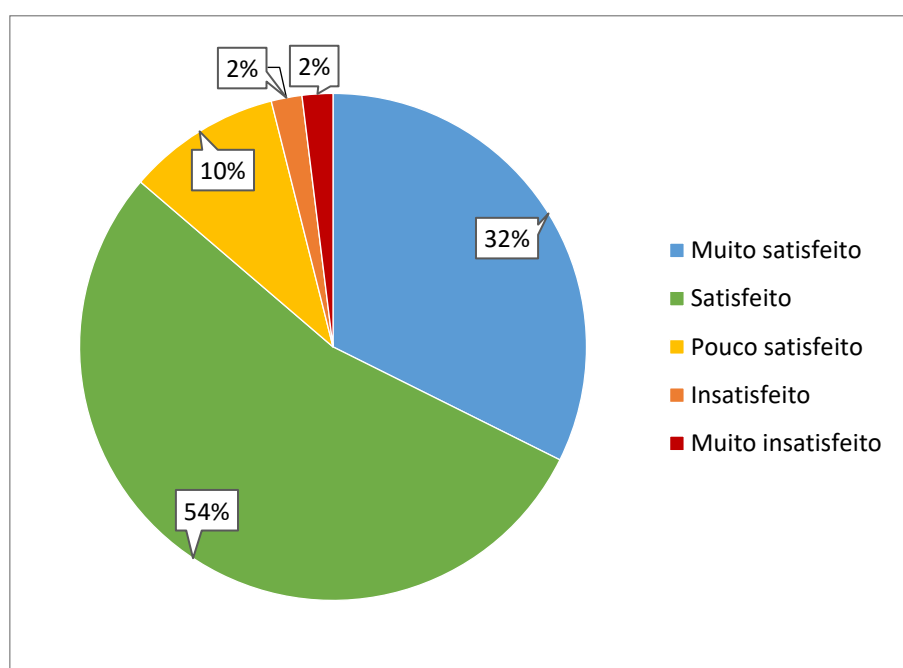


GRÁFICO 6 - 23.1) AVALIE OS SERVIÇOS PRESTADOS PELAS UNIDADES DO SETOR DE TECNOLOGIA QUE VOCÊ UTILIZOU EM 2019:[LABORATÓRIOS, CLÍNICAS, OFICINAS, ATELIÊS E/OU EQUIVALENTES]

MEDIA GERAL	MÉDIA DA UNIDADE
8,05	7,71

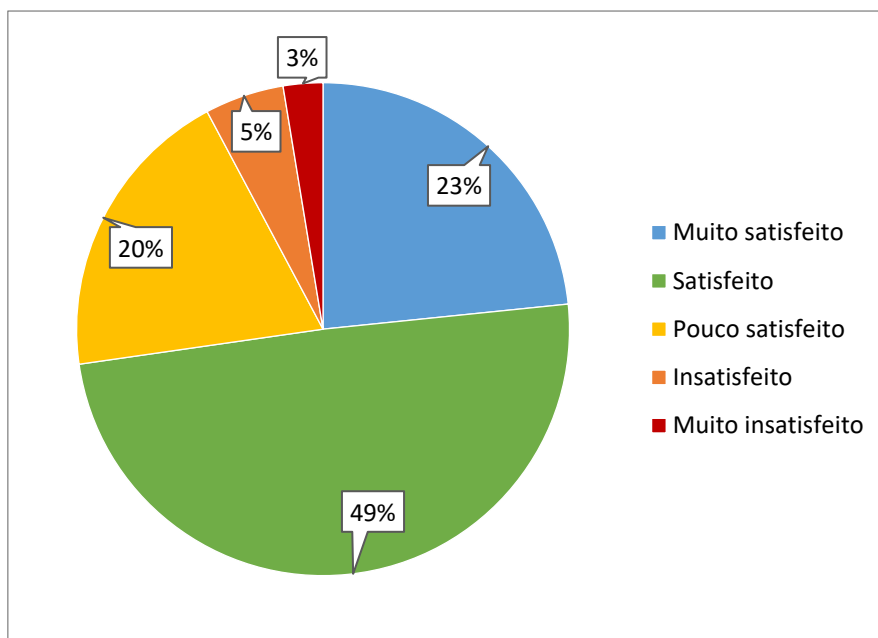


GRÁFICO 7- SATISFAÇÃO GERAL

MEDIA GERAL
8,05

