



COMISSÃO PRÓPRIA DE AVALIAÇÃO
SECRETARIA EXECUTIVA DE AVALIAÇÃO INSTITUCIONAL

**RESULTADOS GERAIS 2019 – SETOR DE CIÊNCIAS SOCIAIS
APLICADAS.**

CURITIBA

2019

LISTA DE GRÁFICOS

GRÁFICO 1 - 20) UTILIZOU AS UNIDADES E/OU SERVIÇOS DO SETOR DE CIÊNCIAS SOCIAIS APLICADAS EM 2019?	2
GRÁFICO 2 – 20.1) AVALIE OS SERVIÇOS PRESTADOS PELAS UNIDADES DO SETOR DE CIÊNCIAS SOCIAIS APLICADAS QUE VOCÊ UTILIZOU EM 2019:[DIREÇÃO: SECRETARIA, FINANCEIRO, ALMOXARIFADO]	3
GRÁFICO 3 - 20.1) AVALIE OS SERVIÇOS PRESTADOS PELAS UNIDADES DO SETOR DE CIÊNCIAS SOCIAIS APLICADAS QUE VOCÊ UTILIZOU EM 2019:[SECRETARIAS DAS COORDENAÇÕES DE CURSOS DE GRADUAÇÃO]	3
GRÁFICO 4 - 20.1) AVALIE OS SERVIÇOS PRESTADOS PELAS UNIDADES DO SETOR DE CIÊNCIAS SOCIAIS APLICADAS QUE VOCÊ UTILIZOU EM 2019:[SECRETARIAS DE PROGRAMAS DE PÓS-GRADUAÇÃO].....	4
GRÁFICO 5 - 20.1) AVALIE OS SERVIÇOS PRESTADOS PELAS UNIDADES DO SETOR DE CIÊNCIAS SOCIAIS APLICADAS QUE VOCÊ UTILIZOU EM 2019:[SECRETARIAS DE DEPARTAMENTOS].....	4
GRÁFICO 6 - 20.1) AVALIE OS SERVIÇOS PRESTADOS PELAS UNIDADES DO SETOR DE CIÊNCIAS SOCIAIS APLICADAS QUE VOCÊ UTILIZOU EM 2019:[LABORATÓRIOS, CLÍNICAS, OFICINAS, ATELIÊS E/OU EQUIVALENTES].....	5
GRÁFICO 7– SATISFAÇÃO GERAL.....	5

GRÁFICO 1 - 20) UTILIZOU AS UNIDADES E/OU SERVIÇOS DO SETOR DE CIÊNCIAS SOCIAIS APLICADAS EM 2019?

GERAL		
Não	1634	91,80
Sim	146	08,20
Total	1780	100,00

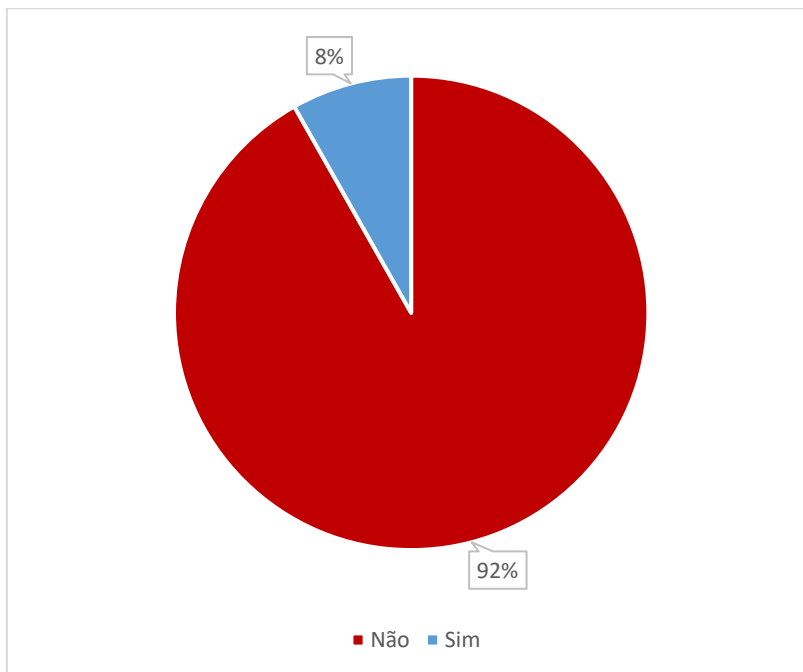


GRÁFICO 2 – 20.1) AVALIE OS SERVIÇOS PRESTADOS PELAS UNIDADES DO SETOR DE CIÊNCIAS SOCIAIS APLICADAS QUE VOCÊ UTILIZOU EM 2019:[DIREÇÃO: SECRETARIA, FINANCEIRO, ALMOXARIFADO]

MÉDIA GERAL	MÉDIA DA UNIDADE
8,89	8,93

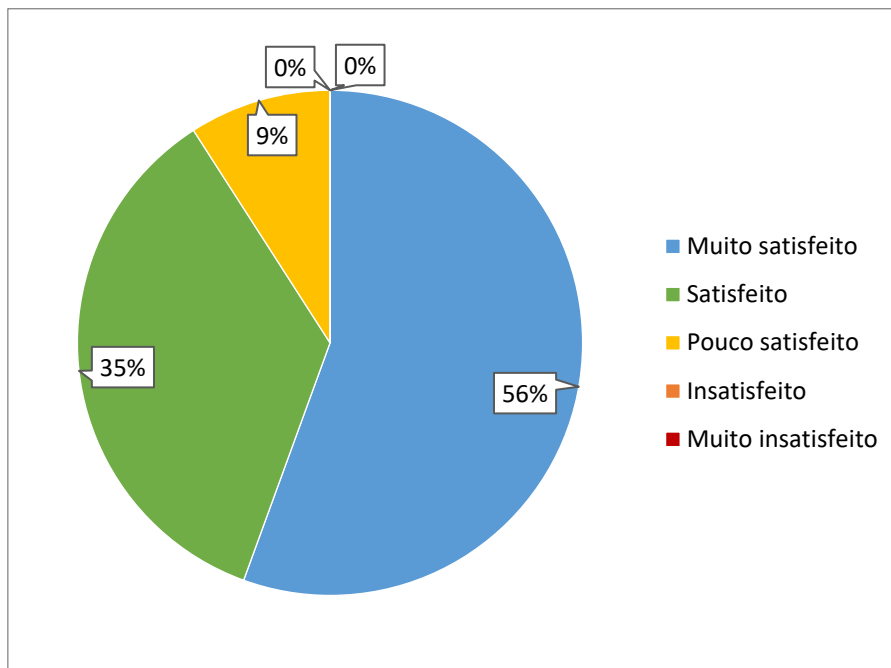


GRÁFICO 3 - 20.1) AVALIE OS SERVIÇOS PRESTADOS PELAS UNIDADES DO SETOR DE CIÊNCIAS SOCIAIS APLICADAS QUE VOCÊ UTILIZOU EM 2019:[SECRETARIAS DAS COORDENAÇÕES DE CURSOS DE GRADUAÇÃO]

MÉDIA GERAL	MÉDIA DA UNIDADE
8,89	8,97

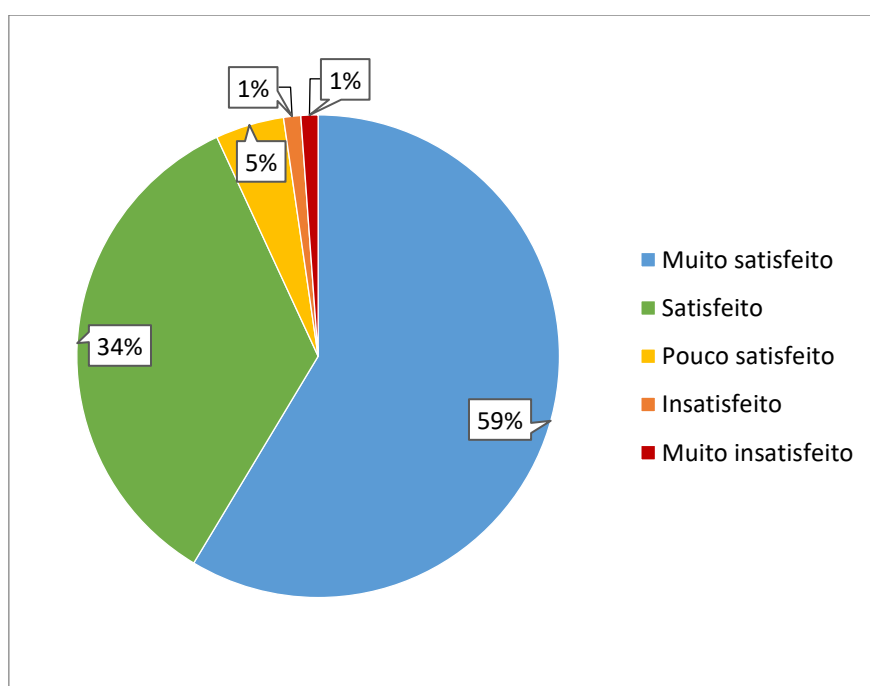


GRÁFICO 4 - 20.1) AVALIE OS SERVIÇOS PRESTADOS PELAS UNIDADES DO SETOR DE CIÊNCIAS SOCIAIS APLICADAS QUE VOCÊ UTILIZOU EM 2019:[SECRETARIAS DE PROGRAMAS DE PÓS-GRADUAÇÃO]

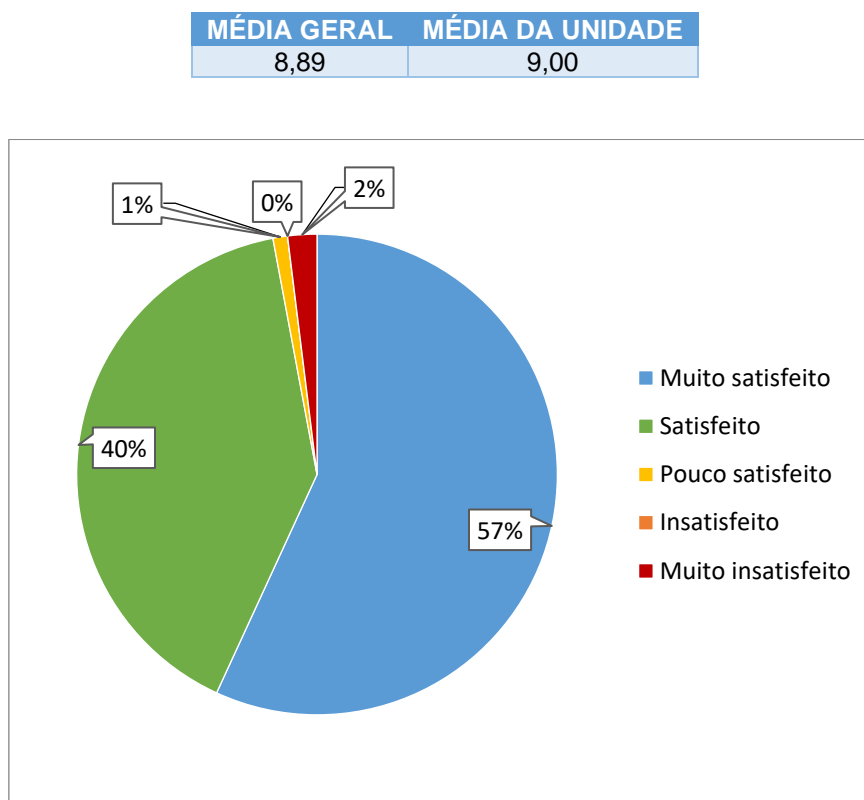


GRÁFICO 5 - 20.1) AVALIE OS SERVIÇOS PRESTADOS PELAS UNIDADES DO SETOR DE CIÊNCIAS SOCIAIS APLICADAS QUE VOCÊ UTILIZOU EM 2019:[SECRETARIAS DE DEPARTAMENTOS]

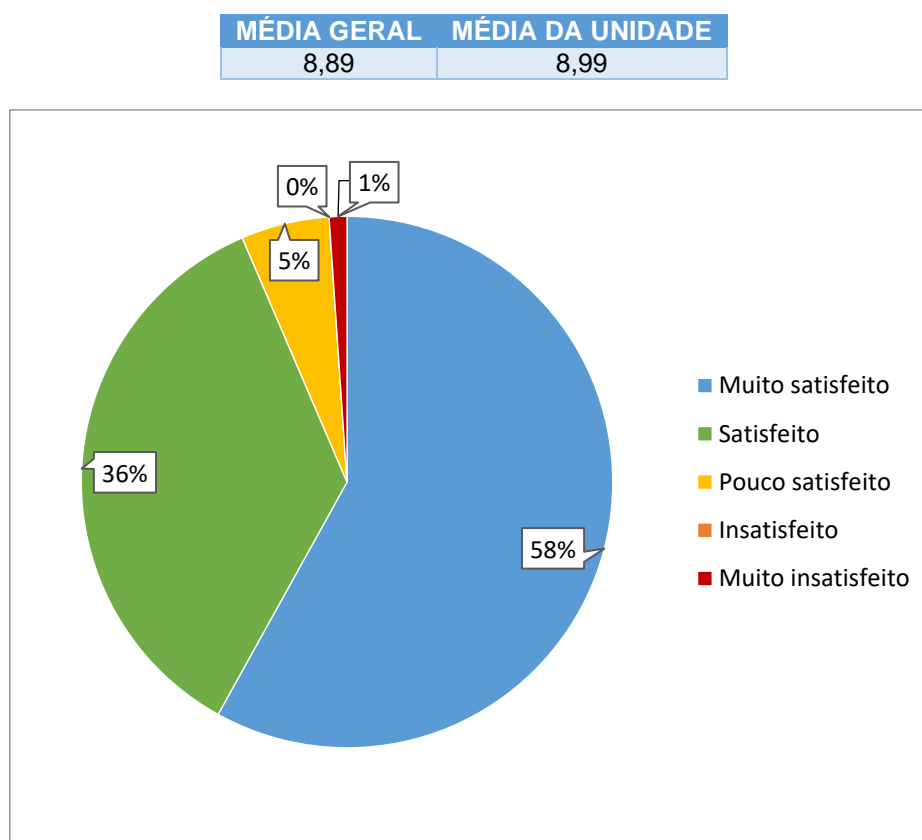


GRÁFICO 6 - 20.1) AVALIE OS SERVIÇOS PRESTADOS PELAS UNIDADES DO SETOR DE CIÊNCIAS SOCIAIS APLICADAS QUE VOCÊ UTILIZOU EM 2019:[LABORATÓRIOS, CLÍNICAS, OFICINAS, ATELIÊS E/OU EQUIVALENTES]

MEDIA GERAL	MÉDIA DA UNIDADE
8,89	8,44

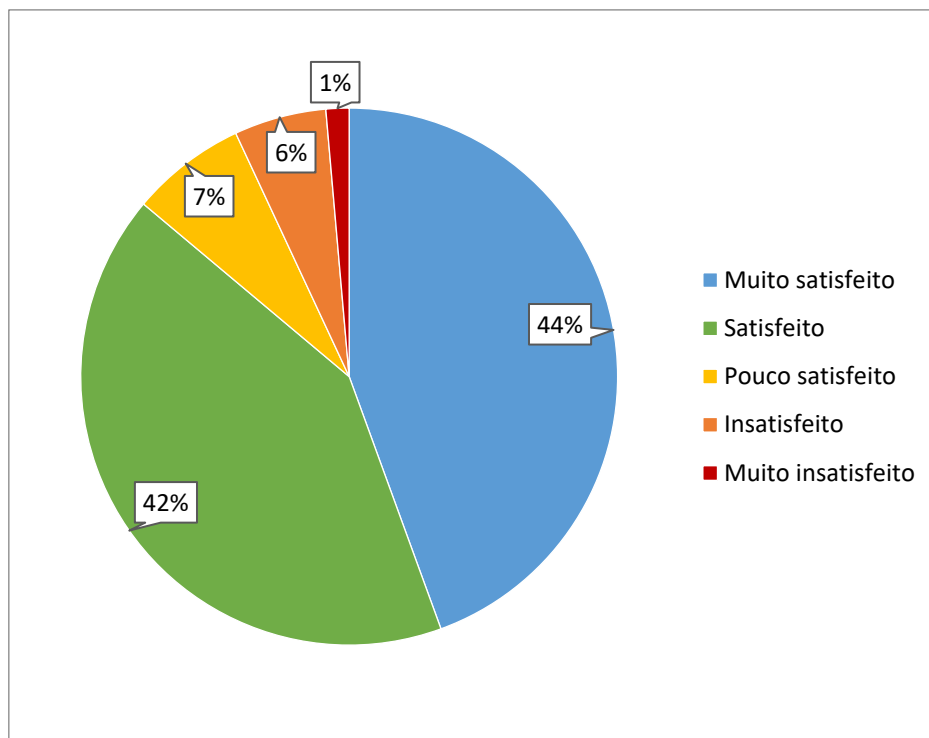


GRÁFICO 7- SATISFAÇÃO GERAL

MEDIA GERAL
8,89

